



ПОДАННЯ ПОЗОВНОЇ ЗАЯВИ

1 Визначте, до якого суду слід подати позовну заяву

Скористайтесь таблицею визначення територіальної підсудності в інформаційному збірнику в суді або на веб-порталі судової влади

* court.gov.ua у розділі «Громадянам».

2 Підготуйте позовну заяву, відповідно до вимог законодавства

Ви можете скористатись професійною правничою допомогою, обравши собі адвоката у реєстрі адвокатів за посиланням:

* <https://erau.unba.org.ua/>



або ознайомтеся із інформацією щодо підготовки позовної заяви в інформаційному збірнику в суді та на сайті суду:


* https://_____



3 Сплатіть судовий збір за подання позовної заяви

Детальну інформацію про сплату судового збору можна знайти на стенді "Судовий збір" або на сайті судової влади України

* court.gov.ua у розділі «Справи».



Перед сплатою судового збору перевірте чи не є Ви особою, яка звільнена від сплати судового збору. Ця інформація доступна на сайті суду

* https://_____

та в інформаційному збірнику в суді. У разі звільнення від сплати судового збору вкажіть про це у позовній заяві та надайте підтверджуючі документи.

4 Підготуйте документи, необхідні для подання позовної заяви

- 1) Один примірник позовної заяви для суду.
- 2) Оригінал документу, що підтверджує сплату судового збору (якщо Ви не звільнені від його сплати).
- 3) Копії усіх додатків – документів, які підтверджують написане Вами у позовній заяві.
- 4) Копії позовної заяви та копії всіх документів, що додаються до неї, відповідно до кількості відповідачів і третіх осіб.



5 Подайте позовну заяву з додатками до суду

ПОДАТИ ЧЕРЕЗ ЗАГАЛЬНУ КАНЦЕЛЯРІЮ СУДУ




- 1) візьміть із собою документ, що посвідчує Вашу особу (наприклад, паспорт)
- 2) зробіть додаткову копію позовної заяви для проставлення канцелярією відмітки про прийняття позовної заяви

Зверніть увагу! Суддя, який розглядатиме Ваш позов, буде визначений автоматизованою системою документообігу суду (Ви не можете обрати суддю самостійно).


АБО

НАДІСЛАТИ ПОШТОЮ



- 1) відправте до суду документи рекомендованим листом із повідомленням про вручення та заповненим описом документів за адресою:
 _____
- 2) зберігайте у себе примірник опису документів з відміткою поштового відділення, квитанцію про оплату поштового відправлення та повідомлення про вручення Вашого листа суду, що надійде пізніше.

6 Звертайтеся за інформацією щодо Вашої позовної заяви



Зателефонуйте за номером телефону



або за номером Єдиного Контакт-центру судової влади України



0-800-501-492 (безкоштовно), щоб дізнатись:

- прізвища та ініціали судді, якому передано Вашу позовну заяву;
- номер Вашої судової справи;
- інформацію щодо відкриття провадження за Вашою позовною заявою та дату судового засідання у Вашій справі.

Вказану інформацію Ви можете також отримати самостійно на сайті суду за посиланням:

* https://_____

